

昌吉回族自治州 2015 年国民经济和社会发展 统计公报

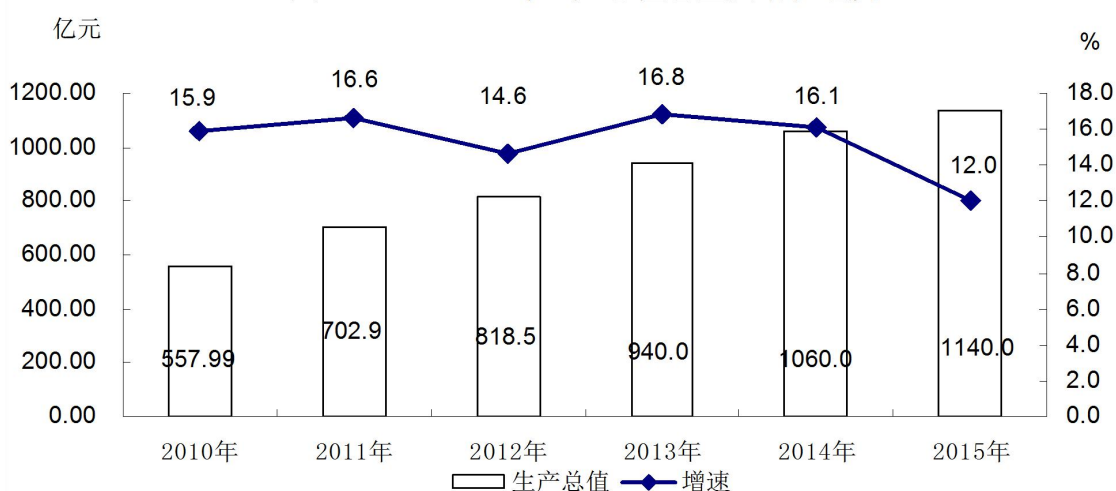
2015 年，在州党委、州人民政府的正确领导下，面对全国、全疆经济持续下行的压力，我州认真落实自治区促进经济增长的 50 条措施和自治州 38 条举措，积极应对经济运行中的各种困难，全州经济呈现出“逆势前行，平稳向好”的发展态势。

一、综 合

初步核算，全州地区生产总值 1140 亿元，按可比价格计算，比上年增长 12.0%。其中，第一产业增加值 252 亿元，增长 4.9%；第二产业增加值 550 亿元，增长 15.3%；第三产业增加值 338 亿元，增长 11.2%。三次产业分别拉动经济增长 1.0、7.8 和 3.2 个百分点。三次产业结构为 22.1:48.2:29.7。实现地域工业增加值 438 亿元，增长 15.4%，拉动经济增长 6.4 个百分点。

按常住人口计算，人均生产总值 70700 元，同比增长 12.0%。按当年平均汇率折合 11351 美元。

图1：2010-2015年生产总值总量及增长速度



居民消费价格比上年上涨 1.4%，其中，食品类价格上涨 0.9%。

表 1： 2015 年居民消费价格上涨幅度

单位：%

指 标	2015 年
居民消费价格指数 (CPI)	1.4
食品	0.9
粮食	-0.2
油脂	-15.4
肉禽	-9.0
蛋类	-6.7
水产品	-3.3
烟酒及用品	3.4
衣着	7.6
家庭设备用品及服务	0.3
医疗保健和个人用品	0.8
交通和通信	-0.9
娱乐教育文化用品及服务	0.1
居住	1.1

二、农 业

全州实现农林牧渔及其服务业总产值 349.20 亿元，比上年增长 5.1%。农林牧渔业增加值 195.21 亿元，增长 4.7%；农、林、牧、渔和服务业占大农业的比重分别为 42.8%、0.8%、54.9%、0.6%和 0.9%。

农作物播种面积 821.05 万亩，比上年同期减少 18.14 万亩。其中，粮食播种面积 461.29 万亩，棉花播种面积 120.43 万亩，油料播种面积 58.97 万亩，蔬菜播种面积 51.59 万亩，分别比上年同期增加 21.3、-79.1、1.26、-2.8 万亩。粮经草比例调为

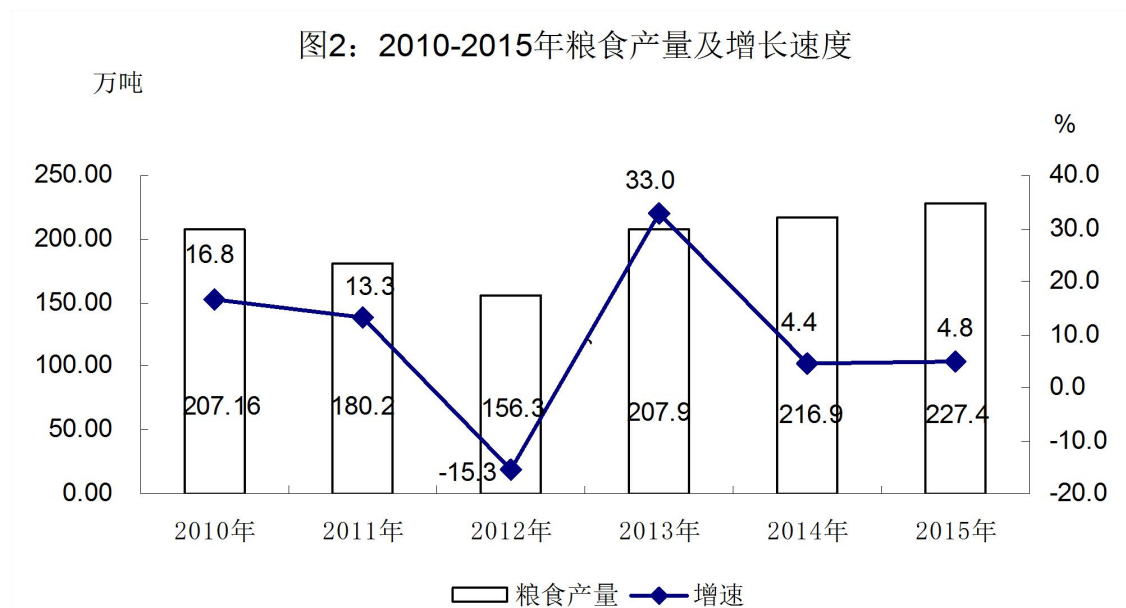
1:0.71:0.07。

表 2：2015 年昌吉州主要农作物播种面积及产量

项 目	播种面积 (万亩)	增 减 (%)	产 量 (万吨)	增 减 (%)
农作物总播种面积	821.05	-2.2		
粮食作物合计	461.29	4.8	227.38	4.8
水 稻	0.96	-29.1	0.57	-15.9
小 麦	278.58	-1.5	110.26	0.4
玉 米	162.36	14.9	111.45	8.3
#制种玉米	51.98	44.3	22.66	36.5
棉 花	120.43	-39.7	14.99	-41.9
油 料	58.97	2.2	13.32	0.2
甜 菜	8.59	-20.0	44.19	-16.5
蔬 菜(含菜用瓜)	51.59	-5.2	212.25	-13.0
#制酱番茄	17.29	-18.5	117.66	-20.4
瓜果类	11.32	10.1	48.77	7.2

全年粮食总产量 227.38 万吨，棉花产量 14.99 万吨，油料产量 13.32 万吨，甜菜产量 44.19 万吨，比上年分别增加 10.44、-10.83、0.03、-8.74 万吨。

图2：2010-2015年粮食产量及增长速度



加大生态建设力度，完成人工造林 31.46 万亩。

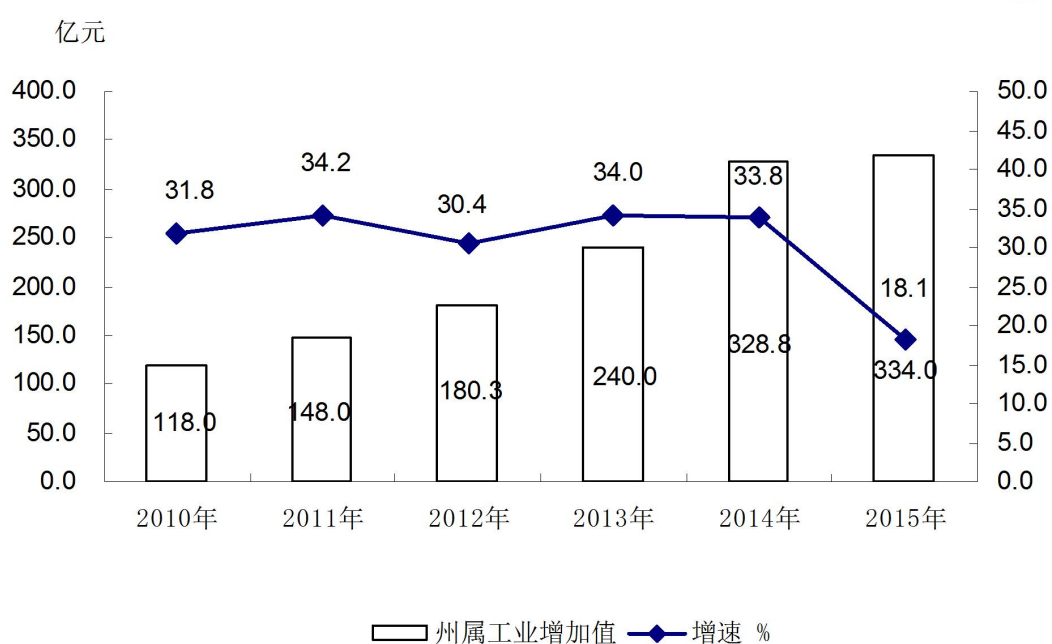
年末牲畜存栏 443.22 万头（只），比上年增长 1.5%；全年牲畜出栏 922.22 万头（只），增长 5.5%。全年肉类总产量 49.50 万吨，增长 0.6%；奶产量 84.43 万吨，下降 3.7%；禽蛋产量 7.89 万吨，增长 0.6%；水产品产量 1.96 万吨，增长 1.6%。

年末农业机械总动力 228.38 万千瓦，增长 5.1%；大中型拖拉机 2.56 万台，增长 4.9%；小型拖拉机 3.79 万台，下降 4.8%；农用运输车 0.53 万辆，增长 1.9%。化肥施用量（折纯）16.75 万吨，下降 0.2%；地膜使用量 1.57 万吨，下降 4.0%。农村用电量 9.23 亿千瓦时，增长 0.9%。

三、工业和建筑业

工 业：全年完成州属工业增加值 334.0 亿元（不含兵团、石油天然气），比上年同期增长 18.1%，其中规模以上工业企业（主营业务收入 2000 万元以上的企业）完成增加值 288.6 亿元，增长 16.6%。规模以上企业个数达到 360 家，比上年同期净增 39 家，增长 10.8%。规模以上工业企业产品销售率 95.0%，比上年提高 0.8 个百分点。

图3：2010-2015年工业增加值总量及增长速度



园区规模以上企业达到 214 家，实现工业增加值 212.3 亿元，增长 20.9%，园区工业增加值占到规模以上工业增加值的 73.6%，对工业经济增长的贡献率达到 89.1%。

规模以上工业实现利润 38.6 亿元，比上年下降 31.4%；企业亏损面 28.6%，比上年提高 1.8 个百分点；企业亏损率 46.8%，比上年提高 19.9 个百分点。

表 3：2015 年规上工业企业主要产品产量及增速

产品名称	产量	增减 (%)
原煤 (万吨)	6479.3	29.3
液体乳 (万吨)	11.1	0.5
小麦粉 (万吨)	58.8	3.0
饲料 (万吨)	39.6	0.0
成品糖 (万吨)	7.2	1.4
精制食用植物油 (万吨)	43.4	-12.7
番茄酱罐头 (万吨)	11.2	-25.3

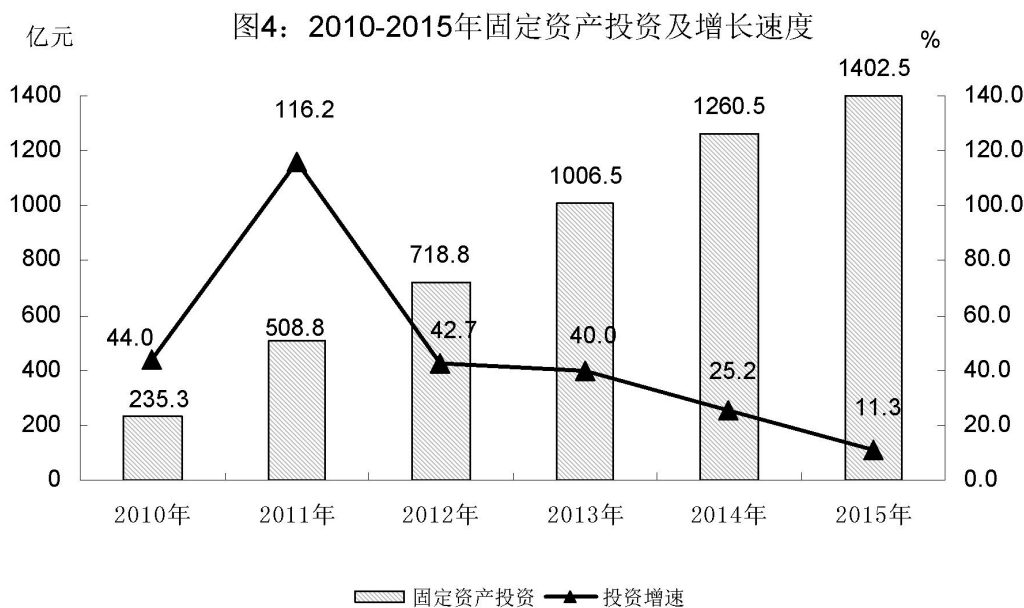
饮料酒（千升）	36601	15.5
其中：白酒（千升）	9309	-12.1
纱（万吨）	2.9	-3.0
机制纸板（万吨）	15.7	-7.3
焦炭（万吨）	302.6	-19.5
烧碱（万吨）	80.4	3.9
尿素（万吨）	27.7	-8.4
塑料制品（万吨）	52.1	14.8
水泥（万吨）	540.8	-4.0
十种有色金属（万吨）	337.5	61.1
其中：电解铝（万吨）	330.2	62.3
变压器（万千伏安）	6873.8	1.8
电力电缆（千米）	57474.8	7.3
聚酯（吨）	99320	26.9
发电量（亿千瓦时）	689.5	28.5

建筑业：全州具有资质等级的总承包和专业承包建筑业企业（不包括未在当地注册企业）99家，完成建筑业总产值117.9亿元，比上年下降5%。建筑业企业完成竣工产值85.7亿元，下降1%。全年房屋施工面积549.9万平方米，下降32%。企业实现利润总额3.7亿元，增长20.6%。

四、固定资产投资和房地产

固定资产投资：全社会完成固定资产投资1402.5亿元（计划总投资达到500万以上项目），比上年增长11.3%。固定资产投资施工项目1081个，增长2.9%，其中本年新开工692个，增长9.3%，本年投产项目个数777个。计划总投资超亿元的项目有336个，本年累计完成投资1083.1亿元，占投资总额的77.2%。

从产业投向看，第一产业投资 15.9 亿元，下降 22.6%；第二产业投资 956.8 亿元，增长 7.4%，其中工业投资 953.3 亿元，增长 7.1%。在工业投资中，采矿业投资 145.2 亿元，增长 5.9%；制造业投资 531.1 亿元，下降 13.2%；电力燃气及水生产供应业投资 277.1 亿元，增长 96.7%；第三产业投资 429.8 亿元，增长 23.1%。三次产业投资构成 1.1：68.2：30.7。



房地产：全州完成房地产开发投资 67.9 亿元（在当地注册、具有资质等级的房地产企业），比上年下降 1.8%。房屋施工面积 906.2 万平方米，增长 7.9%；房屋竣工面积 126.9 万平方米，下降 22.6%；商品房销售面积 167.5 万平方米，下降 29.8%，其中住宅销售面积 145.7 万平方米，下降 30.9%；商品房销售额 69.2 亿元，下降 31.3%；商品房（现房）待售面积 58.0 万平方米，增长 52%。

五、交通运输和邮电

交通运输：全年客运量 3795 万人，同比下降 7.3%，客运周

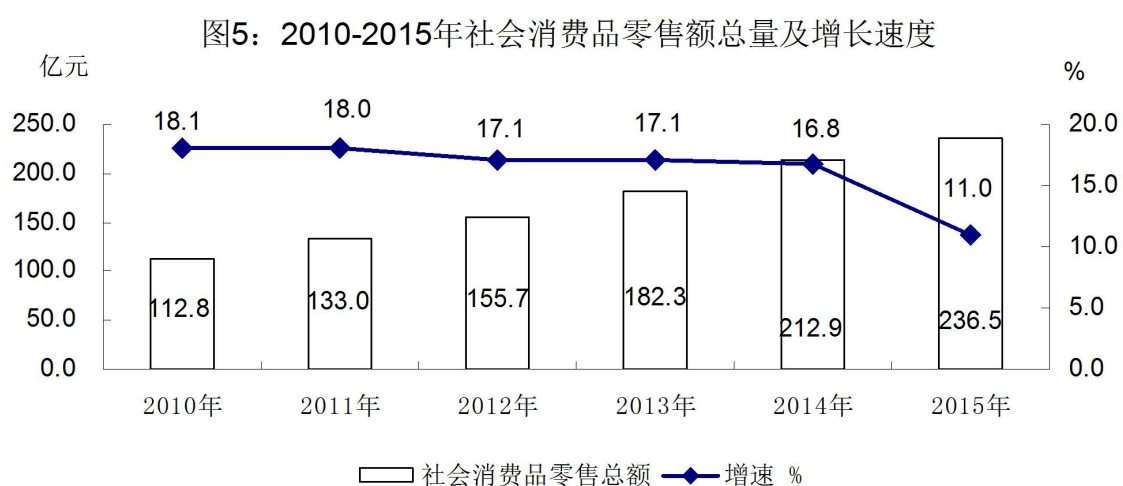
转量 334433 万人公里，下降 13.7%；货运量 11571 万吨，下降 0.4%，货物周转量 2286922 万吨公里，增长 2.2%。

全州民用汽车保有量为 40.28 万辆（包括三轮汽车和低速货车），比 2014 年末增加 0.14 万辆，同比增长 0.3%。其中，私人汽车保有量 21.06 万辆，增长 6.6%。

邮电：全年完成邮政电信业务总收入 18.29 亿元。年末固定电话用户 41.62 万户，移动电话用户 136.27 万户，互联网宽带注册用户 25.78 万户。

六、国内贸易

国内贸易：全年实现社会消费品零售总额 236.4 亿元，比上年增长 11.0%。按经营地划分，城市消费品零售额 207.2 亿元，增长 9.3%；农村消费品零售额 29.2 亿元，增长 24.8%。按行业划分，餐饮收入零售额 42.4 亿元，增长 16.2%；商品零售业零售额 194.0 亿元，增长 10.0%。



全州限额以上批零住餐业 181 家（批发业营业收入 2000 万以上，零售业营业收入 500 万以上，住宿业和餐饮业营业收入 200 万以上），其中限额以上法人单位 98 个，限额以上产业（大

个体)单位83个。98家限额以上法人企业中包括87家批发零售企业,11家住宿餐饮企业;83家限额以上产业(大个体)单位中包括25家批发零售企业(大个体),58家住宿餐饮企业(大个体);限额以上企业实现零售额55.8亿元,增长2.5%;限额以上企业实现零售额占全社会社会消费品零售总额的比重达到23.6%。限额以上批发零售贸易业27类商品零售分类中,增幅前三位的分别是:通讯器材类增长64.4%;其他类增长38.6%;金银珠宝类增长26.3%。

七、对外经济、招商引资和旅游

对外经济:据乌鲁木齐海关统计,2015年州属62家外贸进出口企业共完成外贸进出口7.46亿美元,同比增长25.8%。其中,出口5.73亿美元,同比增长18.1%,进口1.73亿美元,同比增长60.2%。

招商引资:2015年昌吉州招商引资项目515个,落实到位资金1340亿元,完成全年计划任务的100.8%;其中新建项目313个,投入资金664亿元;结转项目202个,投入资金676亿元。落实区外项目347个,到位资金1055亿元。

旅游:2015年全州接待国内外游客1700万人次,比上年增长22%,旅游收入130亿元,比上年增长19%,旅游过夜人次300万人次,同比增长11%。截至2015年末,全州共有国家A级旅游景区(点)37家,其中5A级1家,4A级3家,3A级14家,2A级14家,1A级5家;国家风景名胜区1家;国家地质公园2家;国家湿地公园1家;星级旅游宾馆32家,其中四星级4家,三星级19家,二星级9家;星级农家乐198家,其中五星级4家,四星级29家、三星级73家、二星级42家、一星级50家;旅行社13家。

八、财政和金融

财 政：全年实现地方财政收入 147.73 亿元，下降 2.1%。实现地方公共财政预算收入 110.44 亿元，增长 10.4%。其中，增值税收入 9.86 亿元，下降 4.8%；营业税 23.19 亿元，下降 5.8%；企业所得税 6.04 亿元，增长 7.0%；个人所得税 2.96 亿元，增长 17.5%。地方财政支出 256.67 亿元，增长 2.9%。地方公共财政预算支出 214.37 亿元，增长 10.4%。其中，一般公共服务支出 20.45 亿元，增长 5.6%；教育支出 37.48 亿元，增长 14.8%；医疗卫生支出 20.78 亿元，增长 34.6%；社会保障和就业 12.42 亿元，增长 22.4%；城乡社区事务支出 36.9 亿元，增长 26.1%；农林水事务支出 32.24 亿元，下降 19.5%；住房保障支出 9.5 亿元，增长 8.7%。

金融存贷款：年末金融机构各项存款余额 1038.13 亿元，比年初增加 69.74 亿元，增长 7.2%。其中，住户存款余额 538.82 亿元，比年初增加 33.50 亿元，增长 6.6%；非金融企业存款余额 281.49 亿元，比年初增加 16.46 亿元，增长 6.2%；广义政府存款余额 216.93 亿元，比年初增加 20.44 亿元，增长 10.4%。年末金融机构各项贷款余额 897.86 亿元，比年初增加 82.09 亿元，增长 10.1%。其中，住户贷款余额 338.13 亿元，比年初增加 44.59 亿元，增长 15.2%；非金融企业及机关团体贷款余额 559.72 亿元，比年初增加 37.50 亿元，增长 7.2%。在住户贷款中，短期贷款余额 150.59 亿元，比年初增加 26.66 亿元，增长 21.5%；中长期贷款余额 187.54 亿元，比年初增加 17.93 亿元，增长 10.6%。

保 险：全州 25 家保险公司全年保费总收入 33.6 亿元，同比增长 11.4%。其中财产险保费收入 16.0 亿元，同比增长 6.0%；

人身险保费收入 17.5 亿元，同比增长 16.9%。各项赔款和给付总额 10.4 亿元，其中：财产险赔付额 8.9 亿元，赔付率 55.7%；人身险赔付额 1.5 亿元，赔付率 8.5%。

九、科学技术和教育

科学技术：全州地方财政科学技术支出 35516 万元，比上年增长 6.9%。到 2015 年底，全州已建成国家级农业科技园区 1 个，国家级高新技术产业开发区 1 个，国家级经济技术开发区 1 个，国家高新技术产业化基地 2 家，国家级工程技术研究中心 2 个，自治区级工程研究技术中心 22 家；自治州级工程技术研究中心 27 家；自治区科技转化基地 5 家；高新技术企业达到 73 家，比上年新增 27 家；国家级产业技术创新联盟 1 家，自治区级产业技术创新战略联盟 13 家，州级 2 家；生产力促进中心达到 14 家，其中国家示范生产力促进中心 4 家。

争取并承担国家、自治区科技计划项目 150 项，其中国家 4 项，自治区 146 项，共争取到科技拨款 2600.1 万元。

教育：全州共有各类学校 335 所（不含农民技术学校）。全年招生数 6.5 万人，在校学生 23.8 万人，毕业生人数 6.4 万人。教职工总数 2 万人，其中专任教师 1.7 万人。

全州普通小学 102 所，招生 1.4 万人，在校生 8 万人，毕业生 1.3 万人；普通初中 28 所，招生 1.4 万人，在校生 4.3 万人，毕业生 1.6 万人；普通高中 17 所，招生 1.0 万人，在校生 3 万人，毕业生 1 万人。幼儿园 177 所，招生数 1.2 万人，在园幼儿 3.5 万人。

“两基”人口覆盖率 100%，小学适龄儿童入学率 100%，初中毛入学率 101.2%。小学毕业升学率 100%。

十、文化、体育、广播和卫生

文 化：全州有艺术表演团体 7 个；公共文化馆 8 个；公共图书馆 8 个；博物馆 9 所。

已探明文物点 641 处，被公布为各级文物保护单位的有 168 处，世界文化遗产 1 处、其中国家级 4 处、自治区级 53 处、县市级 658 处。截止 2015 年 10 月，全州各县市共有文物 13693（件/套），其中一级文物 21（件/套），二级文物 45（件/套），三级文物 145（件/套）。

体 育：2015 年，我州组织 15 名运动员及 2 名教练员参加了自治区年度比赛第一个项目速度滑冰比赛，获得 1 枚银牌，4 枚铜牌好成绩。承办了全疆 2014 至 2015 年度冰上传统项目学校速度滑冰比赛，我州运动员获得 1 枚金牌，3 枚银牌，6 枚铜牌的好成绩，2 名运动员被评为自治区优秀运动员，2 名教练员被评为自治区优秀教练员。

全国第十三届冬季运动会昌吉赛区于 1 月 21 日至 30 日在天山天池国际滑雪场承办自由式滑雪空中技巧、自由式滑雪雪上技巧、单板滑雪 U 型场地、自由式滑雪 U 型场地、越野滑雪和冬季两项等 2 个大项 4 个分项 33 个小项雪上赛事项目，共有 20 个比赛场次，1033 人参加，其中，运动员 410 人，裁判员 358 人，领队、教练员、工作人员 265 人。此次冬运会，昌吉州共获得 1 金 1 银、4 个第四名、4 个第八名，在全国 52 个代表团中奖牌数居第 15 位，取得了历史最好成绩。

广 播：州级广播电台 1 座，电视台 1 座，全州广播人口综合覆盖率 99.61%；县级广播电视台 7 座，全州电视人口综合覆盖率 98.24%；有线电视用户数已达 58473 万户。全州广播系统自制节目 27635 小时，电视系统制作节目达 8676 小时。

卫 生：全州有卫生机构数 1182 个，拥有床位数 8798 张。

卫生机构中，医院 54 所，妇幼保健所、站 7 个，疾病预防控制中心（站）8 个，卫生监督所 8 所，乡镇卫生院 66 个。卫生技术人员 10747 人，其中执业医师 3269 人，执业助理医师 499 人，注册护士 4337 人。

十一、城市建设和安全

城市建设：全州有国家级卫生城市 3 个（昌吉市、阜康市、呼图壁县），国家级园林城市 4 个（昌吉市、阜康市、吉木萨尔县、呼图壁县），自治区级园林城市 3 个（玛纳斯县、奇台县、木垒县），全国特色景观旅游名镇 3 个（吉木萨尔县北庭镇、奇台县半截沟镇、木垒县西吉尔镇）

安 全：全州亿元 GDP 安全生产事故死亡率 0.06 人/亿元，工矿商贸十万从业人员生产安全事故死亡率 2.81 人/十万人，道路交通万车死亡率 1.37 人/万车，煤矿百万吨死亡率 0 人/百万吨。

十二、人口和人民生活

2015 年末全州地域人口 159.0 万人，比上年减少 2.1 万人，下降 1.3%。

公安局统计报表总户数 48.5 万户，总人口 139.3 万人（不含农八师驻玛纳斯县四团场和五家渠市所属人口），比上年减少 2.2 万人，下降 1.6%。其中男性 70.5 万人，女性 68.8 万人。在全部人口中，非农业户口人数 57.6 万人，农业户口人数 81.7 万人。汉族人口数 100.7 万人，占人口总数的 72.3%；少数民族人口数 38.6 万人，占人口总数的 27.7%，其中回族人口数 14.7 万人，占总人口的 10.5%；哈萨克族人口数 14.7 万人，占总人口的 10.5%；维吾尔族人口数 6.8 万人，占总人口的 4.9%。全州户口登记新出生人口 15449 人，人口出生率 11.0‰；死亡人

数 10330 人，人口死亡率 7.4‰。人口自然增长率 3.7‰。

表 4：2015 年公安年报人口情况表

指 标	2015 年 (万人)	占总人口 (%)
总人口 (公安年报)	139.3	100
其中：男性	70.5	50.7
女性	68.8	49.3
农业人口	81.7	50.9
非农业人口	57.6	49.1
汉族	100.7	72.3
少数民族	38.6	27.7
其中：回族	14.7	10.5
哈萨克族	14.7	10.5
维吾尔族	6.8	4.9

2015 年，全州（不含兵团）出生人口政策符合率为 98.9%；已婚育龄妇女综合避孕率为 90.7%。

城镇居民家庭人均可支配收入 25856 元，比上年增长 11.0%。农村居民人均纯收入 15633 元，比上年增长 5.5%。

十三、劳动就业和社会保险

全州城镇单位从业人员平均人数 191163 人，比上年下降 2.7%，城镇单位在岗职工平均人数 189387 人，同比增长 1.7%，其中企业单位人数 121378 人，下降 1.3%；事业单位 41073 人，增长 2.2%；行政单位 26375 人，增长 17.3%。

全州城镇新增就业 33808 人，其中：就业困难人员实现再就业 3418 人，实名登记应届大中专毕业生实现就业 5048 人，失业人员期末实有人数 3454 人。城镇登记失业率 2.1%，“零就业家

庭”24小时动态清零成果继续巩固。

2015年末，全州养老保险参保人数59.8万人（含离退休人员），比上年增长0.4%。其中，参加企业职工基本养老保险人数24.6万人，增长3.7%；参加机关事业单位养老保险人数4.4万人，增长0.2%；参加城镇居民养老保险人数0.9万人，下降1.1%；参加新型农村养老保险人数29.5万人，下降2.2%；失地农民养老保险人数0.4万人，增长0%。医疗保险参保人数48.0万人，增长1.6%，其中，城镇居民基本医疗保险参保人数21.5万人，增长0.7%；城镇职工基本医疗保险参保人数26.5万人，增长2.3%。工伤保险参保人数26.1万人，增长0.6%。生育保险参保人数20.2万人，增长1.5%。失业保险参保人数17万人，增长3.2%。

2015年享受城市低保待遇13万人次，发放低保金4408.5万元；享受农村低保待遇17.1万人次，发放低保金3203.4万元。享受城乡医疗救助43091人次，支出资金2235.9万元。全州共有五保户2682人，其中，集中供养705人，分散供养1948人。集中供养平均标准达到每年每人8000元，分散供养标平均准达到每年每人4845元。

十四、环 境

环 境：昌吉州在7个县级城市配备了11个环境空气质量自动监测站点，根据监测结果显示，2015年昌吉州7个县级城市环境空气质量均达到《环境空气质量标准》（GB3095-1996）二级标准。

水质：2015年，昌吉州8条主要河流水质总体优良，均达到或优于《地表水环境质量标准》（GB3838-2002）中Ⅲ类水质。其中，监测的15个断面水质类别为：Ⅰ类水质占13.3%、Ⅱ类

占 66.7%、III类占 20.0%；天池水质为 II 类，湖水整体营养状态为贫营养，属优级水质；全州 7 个县级城市 8 个集中式饮用水源地水质达标率为 100%；全州 3 个工业园区地下水水质呈良好级，与去年相比，水质保持稳定。

2015 年全州 81.4%的城市区域噪声总体水平为一级和二级，州府昌吉市区域噪声总体水平为一级和二级的占 70.5%。全州 98.8%的城市道路交通噪声总体水平为一级和二级，州府昌吉道路交通噪声总体水平为一级和二级的占 96.3%。全州城市各类功能区噪声昼间达标率为 99.5%，夜间达标率为 96.2%。

全州工业废水排放量 1190 万吨，其中化学需氧量（COD）排放 13771 吨，氨氮排放 2749 吨；城镇生活污水排放量 4280 万吨，其中化学需氧量（COD）排放 7112 吨，氨氮排放 894 吨。

工业废气排放量 3415 亿立方米，其中二氧化硫排放 79782 吨，氮氧化物排 73487 吨，烟粉尘排放 43228 吨；生活二氧化硫排放量 13537 吨，氮氧化物排放 2164 吨，烟粉尘排放 9954 吨。

注：

1、地区生产总值*、工业增加值*、农林牧渔业总产值*、农林牧渔业增加值*均为现价，其增速是按可比价计算，数据均为初步核算数。

2、地区生产总值*数据包括昌吉州辖区内的兵团；其余的经济社会各项指标如没有特殊说明的均不包括兵团数据。

3、本年畜牧数据由畜牧部门提供，上年基数为统计局 2014 年四季度快报数据。

资料来源：本公报中主要经济指标数据来源于自治州统计局；物价数据来源于国家统计局昌吉州队，其他数据来源于相关

部门。其中，农业机械动力来源于自治州农机局；公路客货运量数据来源于自治州交通运输局；邮政电信业务数据来源于自治州邮政电信企业；货物进出口总额由自治州商务局提供，来源于乌鲁木齐海关；招商引资数据来源于自治州商务局；旅游数据来源于自治州旅游局；财政收支数据来源于自治州财政局；金融信贷数据来源于中国人民银行昌吉州支行；保险业数据来源于自治州保险协会；科学技术数据来源于自治州科技局；教育数据来源于自治州教育局；艺术表演团体、博物馆、公共图书馆、文化馆、广播、电视、体育数据来源于自治州文化体育广播影视局；电影数据来源于自治州电影管理站；卫生数据来源于自治州卫生局；城市建设数据来源于自治州住房和城乡建设局；安全生产数据来源于自治州安全监督管理局；人口数据来源于州公安局；劳动就业与社会保障数据来源于自治州人力资源和社会保障局；低保数据来源于自治州民政局；环境监测数据来源于自治州环境保护局。